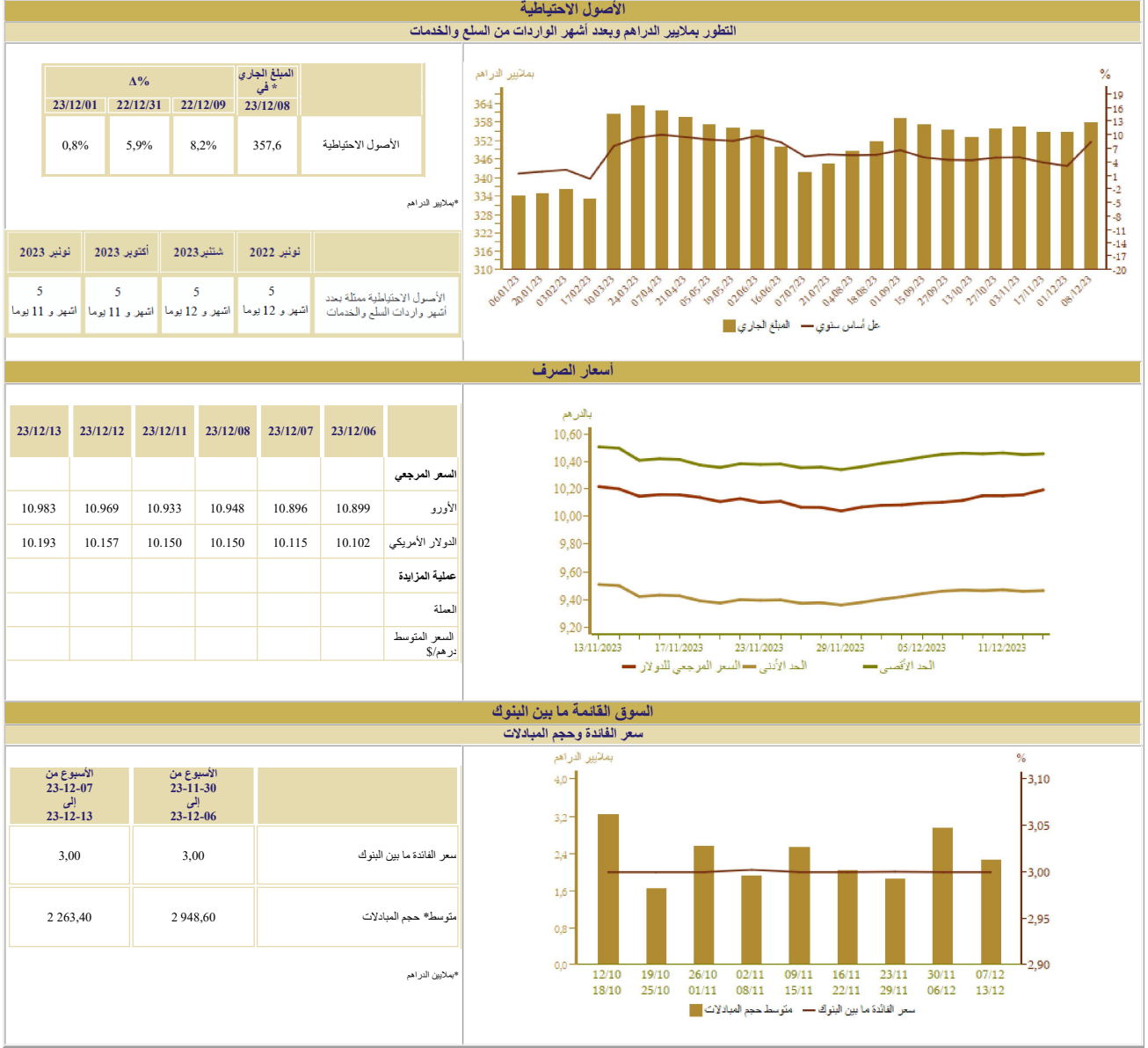


المؤشرات الأسبوعية

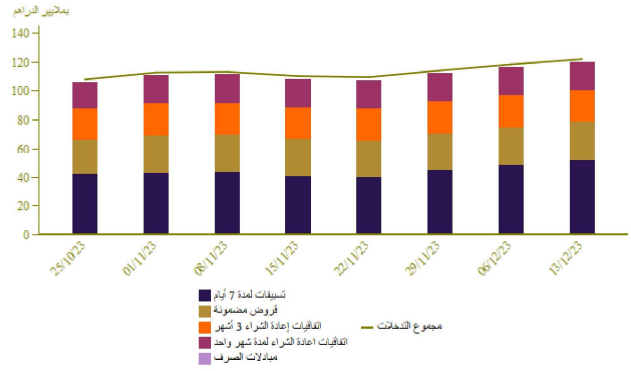
الأسبوع الممتد من 07 إلى 13 ديسمبر 2023



السوق النقدية
تدخلات بنك المغرب

الأسبوع من 23-12-07 إلى 23-12-13	الأسبوع من 23-11-30 إلى 23-12-06	المبالغ بمليين الدراهم
121 971	118 338	- عمليات إعادة التمويل من بنك المغرب
121 971	118 338	بمبادرة من بنك المغرب
52 100	48 630	تسييلات لمدة 7 أيام
19 593	19 593	التقيلات إعادة الشراء لمدة شهر واحد
		مبدلات الصرف
21 970	21 970	التقيلات إعادة الشراء 3 أشهر
1 686	1 686	البرنامج المنمذج لدعم وتمويل المقاولات
26 622	26 459	قروض مضمونة
		بمبادرة من البنوك
		تسييلات لمدة 24 ساعة
		تسييلة الإيداع لمدة 24 ساعة
		- عمليات هيكلية

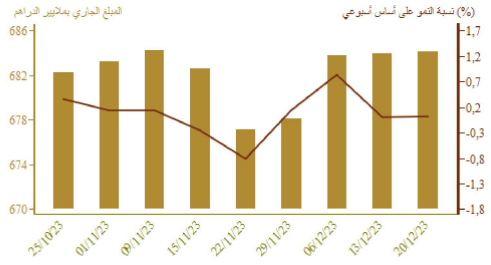
نتائج التسييلات لمدة 7 أيام بناء على طلب العروض 23/12/13 بمليين الدراهم	
46 740	المبلغ المكتتب



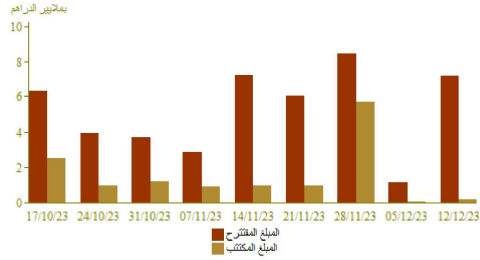
سوق الأئنيات بالمزايدة
المبلغ الجاري لأئنيات الخزينة

الأجل	التسييلات*	
	الأئنيات بالمزايدة ليوم 23-12-12	سعر الفائدة
35 يوم		
45 يوم		
13 أسبوعا		
26 أسبوعا		
52 أسبوعا		
مستأن		
5 سنوات	100	3,58
10 سنوات		
15 سنة	100	4,37
20 سنة		
30 سنة		
المجموع	200	

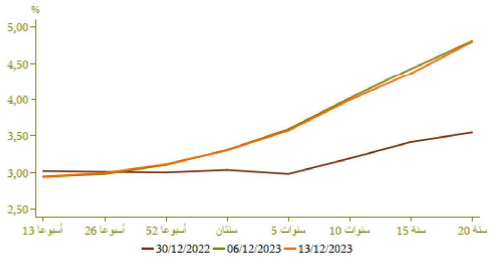
بمليارات الدراهم



نتائج عمليات المزايدة



منحنى أسعار الفائدة في السوق الثانوية

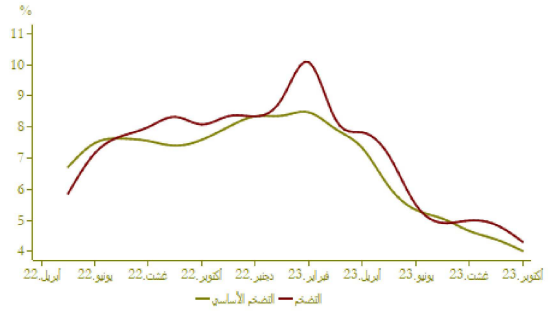


التضخم

تطور التضخم على أساس سنوي (%)

A (%)			
أكتوبر 2023	أكتوبر 2022	أكتوبر 2023	أكتوبر 2022
4,3	4,9	-0,1	*مؤشر أسعار الاستهلاك
4,0	4,4	0,3	**مؤشر التضخم الأساسي

المصدر: (*) المديرية السامية للتخطيط
(**) بنك المغرب

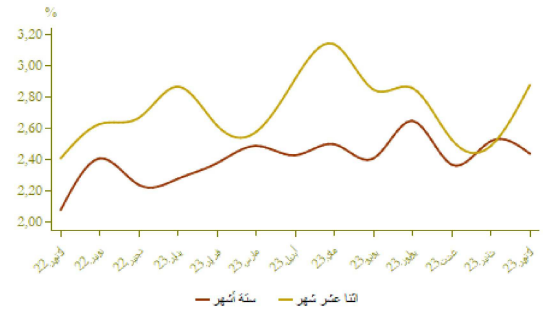


أسعار الفائدة

أسعار الفائدة الدائنة (%)

النصف الثاني من 2023	النصف الأول من 2023	
2,98	1,51	الحسابات على الฝาก - سعر الفائدة الأدنى

أكتوبر 2023	سنتبر 2023	غشت 2023	أسعار الفائدة الدائنة (%)
2,44	2,52	2,37	ودائع ستة أشهر
2,88	2,49	2,53	ودائع اثنا عشر شهرا



فصل 3-2023	فصل 2-2023	فصل 1-2023	أسعار الفائدة المدينة (%)
5,36	5,26	5,03	المجموع
5,94	5,93	5,63	قروض للأفراد
4,74	4,64	4,36	قروض الإسكان
7,25	7,27	6,95	قروض الاستهلاك
5,32	5,22	4,98	قروض الشركات
			حسب الهدف الاقتصادي
5,31	5,28	4,98	تمويلات الخزينة
5,09	4,72	4,81	قروض التجهيز
5,71	5,43	5,37	قروض العقار
			حسب حجم الشركة
5,75	5,77	5,48	الشركات الصغيرة جدا والصغيرة والمتوسطة
5,05	5,01	4,79	الشركات الكبرى

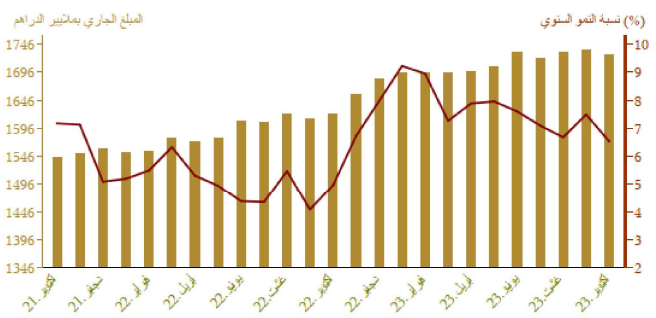
المصدر: البيانات الواردة في البحث الفصلي التي يتجزء بنك المغرب لدى النظام البنكي

مجمعات النقد والتوظيفات السائلة

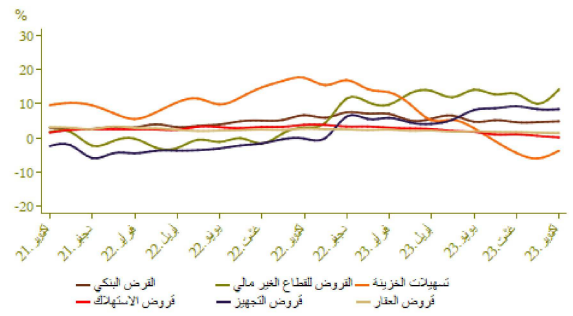
تطور المجموع م3

A (%)		المبلغ الجاري* في نهاية أكتوبر 2023	
أكتوبر 2023	أكتوبر 2022	أكتوبر 2023	
11,7	-0,5	384,9	العملة الائتمانية
8,2	-0,1	861,2	العملة الكائنية
9,3	-0,2	1 246,1	1 م
1,9	0,2	181,9	التوظيفات تحت الطلب م2-م1
8,3	-0,2	1 428,0	2 م
-1,1	-1,4	300,4	أصول نقدية أخرى م3-م2
6,5	-0,4	1 728,3	3 م الكتلة النقدية
6,4	2,2	854,0	مجمع التوظيفات السائلة
4,6	0,0	355,2	الأصول الاحتياطية
357,9	9,5	34,7	صافي الأصول الأجنبية لمؤسسات الإيداع الأخرى
7,1	-2,8	314,7	الديون الصافية على الإدارة المركزية
4,1	0,4	1 299,5	القروض المقدمة للاقتصاد

*بملايير الدرام



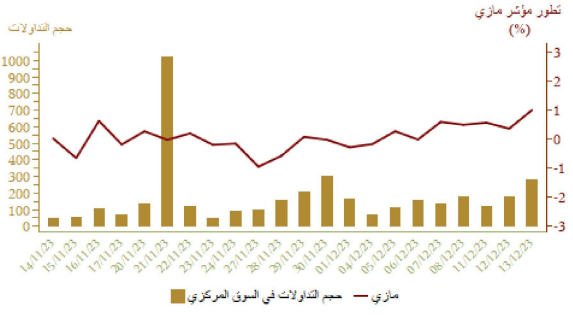
توزيع القرض البنكي حسب الغرض الاقتصادي				تطور القرض البنكي حسب الغرض الاقتصادي على أساس سنوي	
Δ (%)		نمبلج الجاري* في نهاية			
أكتوبر 2023	أكتوبر 2022	أكتوبر 2023	أكتوبر 2022		
-3,8	3,0	258,0		تمويلات الخزينة	
1,4	0,2	302,3		قرروض العقار	
0,1	-0,1	57,8		قرروض الاستهلاك	
8,4	0,6	190,7		قرروض التجهيز	
25,0	-6,3	177,7		ديون مختلطة على الزبناء	
6,4	0,3	95,2		ديون معلقة الأداء	
4,9	-0,2	1 081,7		القرض البنكي	
2,7	1,1	925,6		القرروض للقطاع الغير مالي	



*بملايين الدراهم

مؤشرات بورصة القيم

تطور مؤشر مازي وحجم التداولات				
Δ %			الأسبوع	
23/12/13	23/12/13	23/12/13	من 23/12/07	من 23/11/30
22/12/30	23/11/13	23/12/06	إلى 23/12/13	إلى 23/11/06
13,01	1,20	3,04	12 115,02	11 757,60
			272,20	1 365,71
11,18	1,69	3,40	623 842,89	603 325,50



*بملايين الدراهم

المصدر: بورصة الدار البيضاء

المالية العمومية

وضعية الخزينة			تمويل الخزينة	
Δ(%)	يناير-نوفمبر 2023	يناير-نوفمبر 2022		
2,2	306 052	299 376	المداخيل العادية	
4,3	266 528	255 538	منها الموارد الجبائية	
4,0	379 160	364 547	التنفقات الإجمالية	
8,0	352 100	325 976	التنفقات الإجمالية دون احتساب المقاصة	
-29,8	27 060	38 571	المقاصة	
6,3	266 758	250 856	التنفقات العادية دون احتساب المقاصة	
3,3	137 780	133 424	الأجور	
12,0	67 379	60 145	الملح والخدمات الأخرى	
12,1	30 663	27 346	فوائد الدين	
3,3	30 936	29 942	التحويلات للجماعات الترابية	
.	12 234	9 949	الرصيد العادي	
13,6	85 342	75 120	نفقات الاستثمار	
	21 702	17 240	رصيد الحسابات الخاصة للخزينة	
	-51 407	-47 932	فائض أو عجز الميزانية	
.	-20 744	-20 586	**الرصيد الأولي	
	-7 709	-1 678	تغير العمليات قيد الأداء	
	-59 116	-49 610	عجز أو فائض التمويل	
	30 463	10 273	التمويل الخارجي	
	28 653	39 337	التمويل الداخلي	

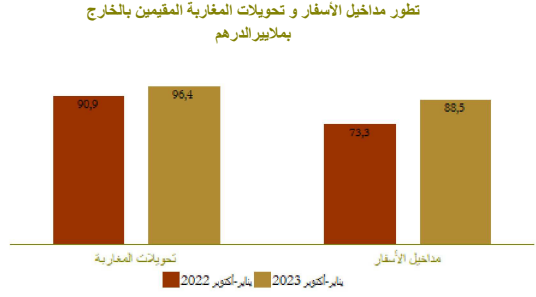
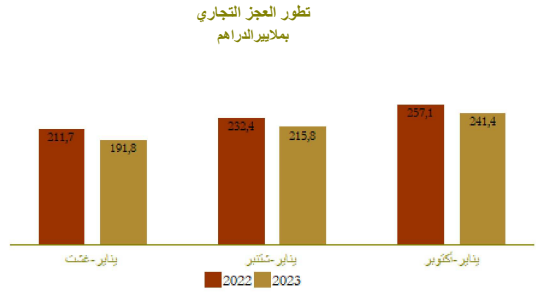


*مع احتساب الضريبة على القيمة المضافة للجماعات الترابية ودون احتساب موارد القوسمة
 **بملايين الدرهم
 المصدر: وزارة الاقتصاد والمالية

الحسابات الخارجية

Δ (%)	المبالغ بملايين الدراهم		
	يناير-أكتوبر 2023	يناير-أكتوبر 2022	
-2,4	350 139,0	358 716,0	الصادرات الإجمالية
-43,4	57 626,0	101 790,0	الوقفاط ومشغقاته
30,5	116 387,0	89 180,0	قطاع السيارات
-3,9	591 514,0	615 798,0	الواردات الإجمالية
14,6	132 423,0	115 602,0	مواد التجهيز
-22,0	100 621,0	129 066,0	واردات المواد الطاقية
12,1	131 761,0	117 516,0	السلع الاستهلاكية
-6,1	241 375,0	257 082,0	العجز التجاري الإجمالي
	59,2	58,3	نسبة تغطية الصادرات للواردات (%)
20,7	88 471,0	73 277,0	مداخل الأسفار
6,1	96 439,0	90 855,0	تحويلات المغاربة المقيمين بالخارج
-44,8	12 294,0	22 252,0	تدفقات الاستثمارات الأجنبية المباشرة الصافية

المصدر: مكتب الصرف



الحسابات الوطنية

تطور الناتج الداخلي الإجمالي على أساس سنوي

Δ (%)	بملايين الدراهم		
	ف-2-2023	ف-2-2022	
2,3	299,1	292,5	الناتج الداخلي الإجمالي بالأسعار المتسلسلة
6,3	28,5	26,8	القيمة المضافة للقطاع الفلاحي
2,1	240,1	235,2	القيمة المضافة للقطاع غير الفلاحي
6,8	344,4	322,4	الناتج الداخلي الإجمالي بالأسعار الجارية

المصدر: المديرية العامة للتخطيط

